

# Rechtliche Dokumentation / Produktsicherheit

Corepad Skatez  
DE

## 1. Hersteller:

**Name des Unternehmens:** Com-Tra.de / Inhaber Maik Schöphörster

**Marke:** Corepad ist eine eingetragene Marke von Maik Schöphörster

**Adresse des Unternehmens:** Liegnitzer Str. 6, 32312 Lübbecke, Deutschland

### Kontaktinformationen:

Telefon: +49 5741 8097 55

E-Mail: service@com-tra.de

## 2. Produktbeschreibung:

Corepad Skatez sind Ersatz-Mausfüße, die aus PTFE (Polytetrafluorethylen) gefertigt sind und speziell für die Kompatibilität mit bestimmten Mausmodellen entwickelt wurden. Sie sind darauf ausgelegt, die serienmäßigen Mausfüße des Originalherstellers zu ersetzen und die Gleitfähigkeit sowie Präzision der Mausbewegung erheblich zu verbessern. Die Installation erfolgt unter Beachtung der mitgelieferten Anweisungen.

## 3. Sicherheits- und Warnhinweise:

### Anwendungshinweis:

- Alte Maus-Füße müssen entfernt werden
- Klebereste müssen komplett entfernt werden
- Reinige & trockne die Unterseite der Maus
- Vorsichtig Folie von Klebeseite entfernen
- Nicht die Klebeflächen berühren
- Nacheinander die Skatez an der richtigen Stelle platzieren
- Die Maus für ca. 30 Sek. auf eine Tischplatte drücken

### Nutzungshinweis:

Verwenden Sie die Corepad Skatez nur auf geeigneten und sauberen Oberflächen, um eine optimale Gleitfähigkeit zu gewährleisten.

### Warnung:



Nicht für Kinder unter drei Jahren geeignet.  
Erstickengefahr durch verschluckbare Kleinteile.

## 4. Konformitätserklärungen:

Hiermit erklären wir, dass das oben genannte Produkt den grundlegenden Sicherheitsanforderungen und den einschlägigen EU-Verordnungen entspricht, insbesondere der Verordnung (EU) 2023/988 über die allgemeine Produktsicherheit (GPSR).

**Rechtsvorschriften und Normen:** Die Einhaltung folgender EU-Vorschriften und Normen wird bestätigt: Verordnung (EU) 2023/988 (GPSR)

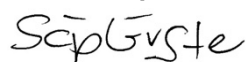
**Prüf- und Sicherheitsberichte:** Regelmäßige Risikobewertungen werden durchgeführt, um die Sicherheit und Konformität der Produkte zu gewährleisten.

### Datum und Ort der Erklärung:

**Ort:** Lübbecke

**Datum:** 01.12.24

**Maik Schöphörster, Inhaber**



# Legal Documentation / Product Safety

**Corepad Skatez**  
**EN**

## 1. Manufacturer:

**Company Name:** Com-Tra.de / Owner: Maik Schöphörster

**Brand:** Corepad is a registered trademark of Maik Schöphörster

**Company Address:** Liegnitzer Str. 6, 32312 Lübbecke, Germany

**Contact Information:**

Phone: +49 5741 8097 55

Email: [service@com-tra.de](mailto:service@com-tra.de)

## 2. Product Description:

Corepad Skatez are replacement mouse feet made of PTFE (Polytetrafluoroethylene) specifically designed to be compatible with certain mouse models. They are intended to replace the stock mouse feet provided by the original manufacturer, significantly improving glide and precision in mouse movements. Installation should follow the included instructions.

## 3. Safety and Warning Instructions:

**Application Instructions:**

- Remove the old mouse feet
- Completely remove any adhesive residue
- Clean and dry the underside of the mouse
- Carefully peel off the protective film from the adhesive side
- Do not touch the adhesive surfaces
- Place the Skatez in the correct position one by one
- Press the mouse against a flat surface for about 30 seconds

**Usage Instructions:**

Use the Corepad Skatez only on suitable and clean surfaces to ensure optimal glide performance.

**Warning:**



Not suitable for children under three years old.

Choking hazard due to small parts.

## 4. Declaration of Conformity:

We hereby declare that the above-mentioned product complies with the essential safety requirements and relevant EU regulations, particularly Regulation (EU) 2023/988 on General Product Safety (GPSR).

**Legislation and Standards:** Compliance with the following EU legislation and standards is confirmed: Regulation (EU) 2023/988 (GPSR)

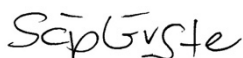
**Testing and Safety Reports:** Regular risk assessments are conducted to ensure the safety and compliance of the products.

**Date and Place of Declaration:**

**Place:** Lübbecke

**Date:** 01.12.24

**Maik Schöphörster, Owner**

A handwritten signature in black ink that reads "ScpGvsTe".

# Documentation Légale / Sécurité des Produits

Corepad Skatez  
FR

## 1. Fabricant :

**Nom de l'entreprise :** Com-Tra.de / Propriétaire : Maik Schöphörster

**Marque :** Corepad est une marque déposée de Maik Schöphörster

**Adresse de l'entreprise :** Liegnitzer Str. 6, 32312 Lübbecke, Allemagne

**Informations de contact :**

Téléphone : +49 5741 8097 55

Email : service@com-tra.de

## 2. Description du Produit :

Corepad Skatez sont des pieds de souris de remplacement en PTFE (polytétrafluoroéthylène) spécialement conçus pour être compatibles avec certains modèles de souris. Ils sont destinés à remplacer les pieds de souris d'origine fournis par le fabricant, améliorant significativement la glisse et la précision des mouvements de la souris. L'installation doit suivre les instructions incluses.

## 3. Consignes de Sécurité et Avertissements :

**Instructions d'application :**

- Retirez les anciens pieds de la souris
- Retirez complètement tout résidu d'adhésif
- Nettoyez et séchez le dessous de la souris
- Retirez délicatement le film protecteur de la face adhésive
- Ne touchez pas les surfaces adhésives
- Placez les Skatez à la bonne position un par un
- Appuyez sur la souris contre une surface plane pendant environ 30 secondes

**Instructions d'utilisation :**

Utilisez les Corepad Skatez uniquement sur des surfaces adaptées et propres pour garantir une glisse optimale.

**Avertissement :**



Non adapté aux enfants de moins de trois ans.

Risque d'étouffement dû à de petites pièces.

## 4. Déclaration de Conformité :

Nous déclarons par la présente que le produit mentionné ci-dessus est conforme aux exigences essentielles de sécurité et aux règlements pertinents de l'UE, en particulier au Règlement (UE) 2023/988 sur la Sécurité Générale des Produits (GPSR).

**Législation et Normes :** Conformité confirmée avec la législation et les normes suivantes de l'UE : Règlement (UE) 2023/988 (GPSR)

**Rapports de Test et de Sécurité :** Des évaluations régulières des risques sont effectuées pour garantir la sécurité et la conformité des produits.

**Date et Lieu de la Déclaration :**

**Lieu :** Lübbecke

**Date :** 01.12.24

**Maik Schöphörster, Propriétaire**

*Schöphörster*

# Documentación Legal / Seguridad del Producto

**Corepad Skatez**  
**ES**

## 1. Fabricante:

**Nombre de la empresa:** Com-Tra.de / Propietario: Maik Schöphörster

**Marca:** Corepad es una marca registrada de Maik Schöphörster

**Dirección de la empresa:** Liegnitzer Str. 6, 32312 Lübbecke, Alemania

### Información de contacto:

Teléfono: +49 5741 8097 55

Correo electrónico: service@com-tra.de

## 2. Descripción del Producto:

Corepad Skatez son pies de ratón de repuesto fabricados en PTFE (politetrafluoroetileno) diseñados específicamente para ser compatibles con ciertos modelos de ratones. Están destinados a reemplazar los pies originales proporcionados por el fabricante, mejorando significativamente el deslizamiento y la precisión en los movimientos del ratón. La instalación debe realizarse siguiendo las instrucciones incluidas.

## 3. Instrucciones de Seguridad y Advertencias:

### Instrucciones de Aplicación:

- Retire los pies antiguos del ratón
- Elimine completamente cualquier residuo de adhesivo
- Limpie y seque la parte inferior del ratón
- Retire cuidadosamente la película protectora del lado adhesivo
- No toque las superficies adhesivas
- Coloque los Skatez en la posición correcta uno por uno
- Presione el ratón contra una superficie plana durante unos 30 segundos

### Instrucciones de Uso:

Utilice los Corepad Skatez solo en superficies adecuadas y limpias para garantizar un rendimiento óptimo de deslizamiento.

### Advertencia:



No apto para niños menores de tres años.

Riesgo de asfixia debido a piezas pequeñas.

## 4. Declaración de Conformidad:

Por la presente declaramos que el producto mencionado cumple con los requisitos esenciales de seguridad y con las normativas relevantes de la UE, en particular con el Reglamento (UE) 2023/988 sobre Seguridad General de los Productos (GPSR).

**Legislación y Normas:** Se confirma el cumplimiento de la siguiente legislación y normas de la UE: Reglamento (UE) 2023/988 (GPSR)

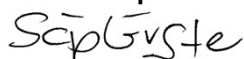
**Informes de Pruebas y Seguridad:** Se realizan evaluaciones periódicas de riesgos para garantizar la seguridad y conformidad de los productos.

### Fecha y Lugar de la Declaración:

**Lugar:** Lübbecke

**Fecha:** 01.12.24

**Maik Schöphörster, Propietario**



## Documentazione Legale / Sicurezza del Prodotto

Corepad Skatez  
IT

### 1. Produttore:

**Nome dell'azienda:** Com-Tra.de / Proprietario: Maik Schöphörster

**Marchio:** Corepad è un marchio registrato di Maik Schöphörster

**Indirizzo dell'azienda:** Liegnitzer Str. 6, 32312 Lübbecke, Germania

**Informazioni di contatto:**

Telefono: +49 5741 8097 55

Email: service@com-tra.de

### 2. Descrizione del Prodotto:

Corepad Skatez sono piedini di ricambio per mouse realizzati in PTFE (politetrafluoroetilene) specificamente progettati per essere compatibili con determinati modelli di mouse. Sono destinati a sostituire i piedini originali forniti dal produttore, migliorando significativamente la scorrevolezza e la precisione dei movimenti del mouse. L'installazione deve essere effettuata seguendo le istruzioni fornite.

### 3. Istruzioni di Sicurezza e Avvertenze:

**Istruzioni per l'applicazione:**

- Rimuovere i vecchi piedini del mouse
- Rimuovere completamente eventuali residui di adesivo
- Pulire e asciugare la parte inferiore del mouse
- Rimuovere con attenzione la pellicola protettiva dal lato adesivo
- Non toccare le superfici adesive
- Posizionare gli Skatez nella posizione corretta uno per uno
- Premere il mouse su una superficie piana per circa 30 secondi

**Istruzioni per l'uso:**

Utilizzare Corepad Skatez solo su superfici adatte e pulite per garantire prestazioni ottimali di scorrevolezza.

**Avvertenza:**



Non adatto ai bambini di età inferiore a tre anni.

Rischio di soffocamento a causa di piccole parti.

### 4. Dichiarazione di Conformità:

Dichiariamo con la presente che il prodotto sopra menzionato è conforme ai requisiti essenziali di sicurezza e alle normative pertinenti dell'UE, in particolare al Regolamento (UE) 2023/988 sulla Sicurezza Generale dei Prodotti (GPSR).

**Legislazione e Norme:** Si conferma la conformità alla seguente legislazione e norme dell'UE: Regolamento (UE) 2023/988 (GPSR)

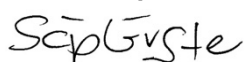
**Rapporti di Test e Sicurezza:** Vengono effettuate regolari valutazioni dei rischi per garantire la sicurezza e la conformità dei prodotti.

**Data e Luogo della Dichiarazione:**

**Luogo:** Lübbecke

**Data:** 01.12.24

**Maik Schöphörster, Proprietario**



# Dokumentacja Prawna / Bezpieczeństwo Produktu

Corepad Skatez  
PL

## 1. Producent:

**Nazwa firmy:** Com-Tra.de / Właściciel: Maik Schöphörster

**Marka:** Corepad jest zarejestrowanym znakiem towarowym firmy Maik Schöphörster

**Adres firmy:** Liegnitzer Str. 6, 32312 Lübbecke, Niemcy

### Informacje kontaktowe:

Telefon: +49 5741 8097 55

E-mail: service@com-tra.de

## 2. Opis produktu:

Corepad Skatez to zamienne ślizgacze do myszy wykonane z PTFE (politetrafluoroetylenu), zaprojektowane specjalnie w celu zapewnienia kompatybilności z wybranymi modelami myszy. Są przeznaczone do zastąpienia fabrycznych ślizgaczy dostarczonych przez oryginalnego producenta, znacznie poprawiając poślizg i precyzję ruchów myszy. Instalacja powinna być przeprowadzona zgodnie z dołączonymi instrukcjami.

## 3. Instrukcje Bezpieczeństwa i Ostrzeżenia:

### Instrukcje Aplikacji:

- Usuń stare ślizgacze myszy
- Całkowicie usuń pozostałości kleju
- Wyczyść i osusz spód myszy
- Delikatnie zdejmij folię ochronną z klejącej strony
- Nie dotykaj klejących powierzchni
- Umieść Skatez w odpowiednich miejscach, jeden po drugim
- Dociskaj mysz do płaskiej powierzchni przez około 30 sekund

### Instrukcje Użytkowania:

Używaj Corepad Skatez wyłącznie na odpowiednich i czystych powierzchniach, aby zapewnić optymalny poślizg.

### Ostrzeżenie:



Nieodpowiednie dla dzieci poniżej trzeciego roku życia.

Ryzyko zadławienia z powodu małych elementów.

## 4. Deklaracja Zgodności:

Niniejszym oświadczamy, że powyższy produkt spełnia podstawowe wymagania dotyczące bezpieczeństwa oraz odpowiednie przepisy UE, w szczególności Rozporządzenie (UE) 2023/988 w sprawie Ogólnego Bezpieczeństwa Produktów (GPSR).

**Przepisy i Normy:** Potwierdzamy zgodność z następującymi przepisami i normami UE: Rozporządzenie (UE) 2023/988 (GPSR)

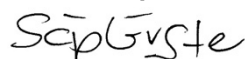
**Raporty z Testów i Bezpieczeństwa:** Regularnie przeprowadzane są oceny ryzyka w celu zapewnienia bezpieczeństwa i zgodności produktów.

### Data i Miejsce Deklaracji:

**Miejsce:** Lübbecke

**Data:** 01.12.24

**Maik Schöphörster, Właściciel**



# Documentação Legal / Segurança do Produto

Corepad Skatez  
PT

## 1. Fabricante:

**Nome da empresa:** Com-Tra.de / Proprietário: Maik Schöphörster

**Marca:** Corepad é uma marca registrada de Maik Schöphörster

**Endereço da empresa:** Liegnitzer Str. 6, 32312 Lübbecke, Alemanha

### Informações de contato:

Telefone: +49 5741 8097 55

E-mail: service@com-tra.de

## 2. Descrição do Produto:

Corepad Skatez são pés de mouse de reposição feitos de PTFE (politetrafluoretileno), especificamente projetados para serem compatíveis com determinados modelos de mouse. Eles são destinados a substituir os pés padrão do mouse fornecidos pelo fabricante original, melhorando significativamente o deslizamento e a precisão dos movimentos do mouse. A instalação deve ser realizada seguindo as instruções fornecidas.

## 3. Instruções de Segurança e Avisos:

### Instruções de Aplicação:

- Remova os pés antigos do mouse
- Remova completamente qualquer resíduo de adesivo
- Limpe e seque a parte inferior do mouse
- Remova cuidadosamente o filme protetor do lado adesivo
- Não toque nas superfícies adesivas
- Coloque os Skatez na posição correta um por um
- Pressione o mouse contra uma superfície plana por cerca de 30 segundos

### Instruções de Uso:

Use os Corepad Skatez apenas em superfícies adequadas e limpas para garantir um desempenho de deslizamento ideal.

### Aviso:



Não adequado para crianças menores de três anos.

Perigo de asfixia devido a peças pequenas.

## 4. Declaração de Conformidade:

Declaramos por este meio que o produto mencionado acima está em conformidade com os requisitos essenciais de segurança e com os regulamentos relevantes da UE, particularmente o Regulamento (UE) 2023/988 sobre Segurança Geral dos Produtos (GPSR).

**Legislação e Normas:** A conformidade com a seguinte legislação e normas da UE é confirmada: Regulamento (UE) 2023/988 (GPSR)

**Relatórios de Testes e Segurança:** Avaliações regulares de risco são realizadas para garantir a segurança e conformidade dos produtos.

### Data e Local da Declaração:

**Local:** Lübbecke

**Data:** 01.12.24

**Maik Schöphörster, Proprietário**

*Schöphörster*

# Juridische Documentatie / Productveiligheid

Corepad Skatez  
NL

## 1. Fabrikant:

**Bedrijfsnaam:** Com-Tra.de / Eigenaar: Maik Schöphörster

**Merk:** Corepad is een geregistreerd handelsmerk van Maik Schöphörster

**Bedrijfsadres:** Liegnitzer Str. 6, 32312 Lübbecke, Duitsland

### Contactinformatie:

Telefoon: +49 5741 8097 55

E-mail: service@com-tra.de

## 2. Productbeschrijving:

Corepad Skatez zijn vervangende muisvoetjes gemaakt van PTFE (polytetrafluorethyleen), specifiek ontworpen voor compatibiliteit met bepaalde muismodellen. Ze zijn bedoeld om de standaard muisvoetjes van de oorspronkelijke fabrikant te vervangen en de glij- en precisieprestaties van de muis aanzienlijk te verbeteren. Installatie dient te worden uitgevoerd volgens de bijgevoegde instructies.

## 3. Veiligheids- en Waarschuwingsinstructies:

### Toepassingsinstructies:

- Verwijder de oude muisvoetjes
- Verwijder alle lijmresten volledig
- Maak de onderkant van de muis schoon en droog
- Verwijder voorzichtig de beschermfolie van de klevende zijde
- Raak de klevende oppervlakken niet aan
- Plaats de Skatez één voor één op de juiste plek
- Druk de muis ongeveer 30 seconden tegen een vlak oppervlak

### Gebruiksaanwijzingen:

Gebruik de Corepad Skatez alleen op geschikte en schone oppervlakken om optimale glijprestaties te garanderen.

### Waarschuwing:



Niet geschikt voor kinderen jonger dan drie jaar.

Verstikkingsgevaar door kleine onderdelen.

## 4. Verklaring van Overeenstemming:

Hierbij verklaren wij dat het bovengenoemde product voldoet aan de essentiële veiligheidsvereisten en relevante EU-regelgeving, met name Verordening (EU) 2023/988 inzake Algemene Productveiligheid (GPSR).

**Wetten en Normen:** Naleving van de volgende EU-wetten en normen wordt bevestigd: Verordening (EU) 2023/988 (GPSR)

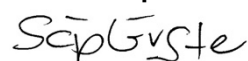
**Test- en Veiligheidsrapporten:** Regelmatige risicobeoordelingen worden uitgevoerd om de veiligheid en naleving van de producten te waarborgen.

### Datum en Plaats van Verklaring:

**Plaats:** Lübbecke

**Datum:** 01.12.24

**Maik Schöphörster, Eigenaar**





## Documentație Legală / Siguranța Produsului

Corepad Skatez  
RO

### 1. Producător:

**Numele companiei:** Com-Tra.de / Proprietar: Maik Schöphörster

**Marcă:** Corepad este o marcă înregistrată a lui Maik Schöphörster

**Adresa companiei:** Liegnitzer Str. 6, 32312 Lübbecke, Germania

**Informații de contact:**

Telefon: +49 5741 8097 55

E-mail: service@com-tra.de

### 2. Descrierea Produsului:

Corepad Skatez sunt tălpi de mouse de schimb realizate din PTFE (politetrafluoroetilenă) special concepute pentru a fi compatibile cu anumite modele de mouse. Sunt destinate să înlocuiască tălpile standard furnizate de producătorul original, îmbunătățind semnificativ alunecarea și precizia mișcărilor mouse-ului. Instalarea trebuie realizată conform instrucțiunilor incluse.

### 3. Instrucțiuni de Siguranță și Avertismente:

**Instrucțiuni de Aplicare:**

- Îndepărtați tălpile vechi ale mouse-ului
- Eliminați complet orice reziduuri de adeziv
- Curățați și uscați partea inferioară a mouse-ului
- Îndepărtați cu grijă folia de protecție de pe partea adezivă
- Nu atingeți suprafețele adezive
- Plasați Skatez în poziția corectă unul câte unul
- Apăsăți mouse-ul pe o suprafață plată timp de aproximativ 30 de secunde

**Instrucțiuni de Utilizare:**

Folosiți Corepad Skatez doar pe suprafețe adecvate și curate pentru a asigura o performanță optimă de alunecare.

**Avertisment:**



Nu este potrivit pentru copiii sub trei ani.

Pericol de sufocare din cauza pieselor mici.

### 4. Declarație de Conformitate:

Prin prezenta declarăm că produsul menționat mai sus respectă cerințele esențiale de siguranță și reglementările relevante ale UE, în special Regulamentul (UE) 2023/988 privind Siguranța Generală a Produselor (GPSR).

**Legislație și Standarde:** Conformitatea cu următoarele reglementări și standarde ale UE este confirmată: Regulamentul (UE) 2023/988 (GPSR)

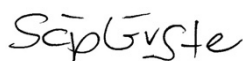
**Rapoarte de Testare și Siguranță:** Evaluări regulate ale riscurilor sunt efectuate pentru a asigura siguranța și conformitatea produselor.

**Data și Locul Declarației:**

**Loc:** Lübbecke

**Data:** 01.12.24

**Maik Schöphörster, Proprietar**



# Právní Dokumentace / Bezpečnost Výrobku

Corepad Skatez  
CS

## 1. Výrobce:

**Název společnosti:** Com-Tra.de / Majitel: Maik Schöphörster

**Značka:** Corepad je registrovaná ochranná známka Maika Schöphörstera

**Adresa společnosti:** Liegnitzer Str. 6, 32312 Lübbecke, Německo

### Kontaktní informace:

Telefon: +49 5741 8097 55

E-mail: service@com-tra.de

## 2. Popis produktu:

Corepad Skatez jsou vyměnitelné podložky pod myš vyrobené z PTFE (polytetrafluorethylenu), speciálně navržené pro kompatibilitu s určitými modely myší. Jsou určeny k nahrazení standardních podložek dodávaných původním výrobcem a výrazně zlepšují skluz a přesnost pohybů myší. Instalace by měla být provedena podle přiložených pokynů.

## 3. Bezpečnostní a Varovné Pokyny:

### Pokyny pro Aplikaci:

- Odstraňte staré podložky pod myš
- Úplně odstraňte zbytky lepidla
- Vyčistěte a osušte spodní část myši
- Opatrně sejměte ochrannou fólii z lepicí strany
- Nedotýkejte se lepicích povrchů
- Umístěte podložky Skatez na správné místo jednu po druhé
- Stiskněte myš proti rovné ploše přibližně 30 sekund

### Pokyny pro Použití:

Používejte podložky Corepad Skatez pouze na vhodných a čistých površích, abyste zajistili optimální výkon skluzu.

### Varování:



Nevhodné pro děti mladší tří let.

Riziko udušení kvůli malým částem.

## 4. Prohlášení o Shodě:

Tímto prohlašujeme, že výše uvedený produkt splňuje základní požadavky na bezpečnost a příslušné předpisy EU, zejména nařízení (EU) 2023/988 o Obecné Bezpečnosti Výrobků (GPSR).

**Legislativa a Normy:** Potvrzuje se shoda s následující legislativou a normami EU: Nařízení (EU) 2023/988 (GPSR)

**Zprávy o Testech a Bezpečnosti:** Pravidelně se provádí hodnocení rizik za účelem zajištění bezpečnosti a shody výrobků.

### Datum a Místo Prohlášení:

**Místo:** Lübbecke

**Datum:** 01.12.24

**Maik Schöphörster, Majitel**

*Schöphörster*

# Jogi Dokumentáció / Termékbiztonság

Corepad Skatez  
HU

## 1. Gyártó:

**Cég neve:** Com-Tra.de / Tulajdonos: Maik Schöphörster

**Márka:** A Corepad a Maik Schöphörster bejegyzett védjegye

**Cím:** Liegnitzer Str. 6, 32312 Lübbecke, Németország

**Elérhetőség:**

Telefon: +49 5741 8097 55

E-mail: service@com-tra.de

## 2. Termékleírás:

A Corepad Skatez cserélhető egértalpak, amelyek PTFE-ből (politetrafluoretilénből) készültek, és kifejezetten úgy tervezték őket, hogy kompatibilisek legyenek bizonyos egérmodellekkel. Arra szolgálnak, hogy helyettesítsék a gyártó által biztosított alapértelmezett egértalpakot, jelentősen javítva az egér mozgásának siklását és pontosságát. A telepítést a mellékelt utasítások szerint kell elvégezni.

## 3. Biztonsági és Figyelmeztető Utasítások:

### Alkalmazási Utasítások:

- Távolítsa el a régi egértalpakot
- Távolítsa el a ragasztómaradványokat teljesen
- Tisztítsa meg és szárítsa meg az egér alját
- Óvatosan távolítsa el a védőfóliát a ragasztós oldalról
- Ne érintse meg a ragasztós felületeket
- Helyezze a Skatez-t megfelelő helyre egyenként
- Nyomja le az egeret egy sík felületre körülbelül 30 másodpercig

### Használati Utasítások:

Csak megfelelő és tiszta felületeken használja a Corepad Skatez-t az optimális siklási teljesítmény érdekében.

### Figyelmeztetés:



Három év alatti gyermekek számára nem alkalmas.

Fulladásveszély kis alkatrészek miatt.

## 4. Megfelelőségi Nyilatkozat:

Ezennel nyilatkozunk, hogy a fent említett termék megfelel az alapvető biztonsági követelményeknek és az EU vonatkozó rendeleteinek, különösen a 2023/988/EU általános termékbiztonsági rendeletnek (GPSR).

**Jogszabályok és Szabványok:** Az alábbi EU-s jogszabályokkal és szabványokkal való megfelelés igazolt: 2023/988/EU rendelet (GPSR)

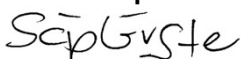
**Teszt- és Biztonsági Jelentések:** Rendszeres kockázatértékeléseket végzünk a termékek biztonságának és megfelelőségének biztosítása érdekében.

### A Nyilatkozat Dátuma és Helye:

**Hely:** Lübbecke

**Dátum:** 01.12.24

**Maik Schöphörster, Tulajdonos**



# Juridisk Dokumentation / Produktsäkerhet

Corepad Skatez  
SV

## 1. Tillverkare:

**Företagsnamn:** Com-Tra.de / Ägare: Maik Schöphörster

**Varumärke:** Corepad är ett registrerat varumärke av Maik Schöphörster

**Företagsadress:** Liegnitzer Str. 6, 32312 Lübbecke, Tyskland

### **Kontaktinformation:**

Telefon: +49 5741 8097 55

E-post: service@com-tra.de

## 2. Produktbeskrivning:

Corepad Skatez är utbytbara musfötter tillverkade av PTFE (polytetrafluoreten), särskilt utformade för att vara kompatibla med specifika musmodeller. De är avsedda att ersätta de standardmusfötter som tillhandahålls av den ursprungliga tillverkaren och förbättrar avsevärt glid och precision i musrörelser. Installationen bör utföras enligt de medföljande instruktionerna.

## 3. Säkerhets- och Varningsinstruktioner:

### **Tillämpningsinstruktioner:**

- Ta bort de gamla musfötterna
- Ta bort allt kvarvarande lim
- Rengör och torka musens undersida
- Ta försiktigt bort skyddsfilm från den klistriga sidan
- Rör inte de klistriga ytorna
- Placera Skatez på rätt plats en efter en
- Tryck musen mot en plan yta i cirka 30 sekunder

### **Användarinstruktioner:**

Använd Corepad Skatez endast på lämpliga och rena ytor för att säkerställa optimal glidprestanda.

### **Varning:**



Ej lämplig för barn under tre år.

Kvävningsrisk på grund av små delar.

## 4. Försäkringen om Överensstämmelse:

Härmed förklarar vi att ovan nämnda produkt uppfyller de väsentliga säkerhetskraven och relevanta EU-förordningar, särskilt Förordning (EU) 2023/988 om Allmän Produktsäkerhet (GPSR).

**Lagstiftning och Standarder:** Överensstämmelse med följande EU-lagstiftning och standarder bekräftas: Förordning (EU) 2023/988 (GPSR)

**Test- och Säkerhetsrapporter:** Regelbundna riskbedömningar genomförs för att säkerställa produkternas säkerhet och överensstämmelse.

### **Datum och Plats för Försäkringen:**

**Plats:** Lübbecke

**Datum:** 01.12.24

**Maik Schöphörster, Ägare**

*Schöphörster*

# Νομική Τεκμηρίωση / Ασφάλεια Προϊόντος

Corepad Skatez  
EL

## 1. Κατασκευαστής:

**Όνομα εταιρείας:** Com-Tra.de / Ιδιοκτήτης: Maik Schöphörster

**Εμπορικό σήμα:** Το Corepad είναι καταχωρισμένο εμπορικό σήμα του Maik Schöphörster

**Διεύθυνση εταιρείας:** Liegnitzer Str. 6, 32312 Lübbecke, Γερμανία

### Στοιχεία επικοινωνίας:

Τηλέφωνο: +49 5741 8097 55

Ηλεκτρονικό ταχυδρομείο: service@com-tra.de

## 2. Περιγραφή Προϊόντος:

Τα Corepad Skatez είναι αντικαταστάσιμα πόδια για ποντίκια κατασκευασμένα από PTFE (πολυτετραφθοροαιθυλένιο), ειδικά σχεδιασμένα για συμβατότητα με συγκεκριμένα μοντέλα ποντικών. Προορίζονται να αντικαταστήσουν τα πρότυπα πόδια ποντικών που παρέχονται από τον αρχικό κατασκευαστή, βελτιώνοντας σημαντικά την ολίσθηση και την ακρίβεια των κινήσεων του ποντικιού. Η εγκατάσταση πρέπει να πραγματοποιείται σύμφωνα με τις παρεχόμενες οδηγίες.

## 3. Οδηγίες Ασφαλείας και Προειδοποιήσεις:

### Οδηγίες Εφαρμογής:

- Αφαιρέστε τα παλιά πόδια του ποντικιού
- Αφαιρέστε πλήρως τυχόν υπολείμματα κόλλας
- Καθαρίστε και στεγνώστε το κάτω μέρος του ποντικιού
- Αφαιρέστε προσεκτικά την προστατευτική μεμβράνη από την κολλητική πλευρά
- Μην αγγίζετε τις κολλητικές επιφάνειες
- Τοποθετήστε τα Skatez στη σωστή θέση ένα προς ένα
- Πιέστε το ποντίκι σε επίπεδη επιφάνεια για περίπου 30 δευτερόλεπτα

### Οδηγίες Χρήσης:

Χρησιμοποιείτε τα Corepad Skatez μόνο σε κατάλληλες και καθαρές επιφάνειες για να εξασφαλίσετε βέλτιστη απόδοση ολίσθησης.

### Προειδοποίηση:



Μη κατάλληλο για παιδιά κάτω των τριών ετών.

Κίνδυνος πνιγμού λόγω μικρών εξαρτημάτων.

## 4. Δήλωση Συμμόρφωσης:

Δηλώνουμε δια του παρόντος ότι το ανωτέρω προϊόν πληροί τις βασικές απαιτήσεις ασφαλείας και τους σχετικούς κανονισμούς της ΕΕ, ιδίως τον Κανονισμό (ΕΕ) 2023/988 για τη Γενική Ασφάλεια Προϊόντων (GPSR).

**Νομοθεσία και Πρότυπα:** Επιβεβαιώνεται η συμμόρφωση με την ακόλουθη νομοθεσία και πρότυπα της ΕΕ: Κανονισμός (ΕΕ) 2023/988 (GPSR)

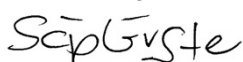
**Αναφορές Δοκιμών και Ασφάλειας:** Διενεργούνται τακτικές αξιολογήσεις κινδύνου για να διασφαλιστεί η ασφάλεια και η συμμόρφωση των προϊόντων.

### Ημερομηνία και Τόπος Δήλωσης:

**Τόπος:** Lübbecke

**Ημερομηνία:** 01.12.24

**Maik Schöphörster, Ιδιοκτήτης**



# Juridisk Dokumentation / Produktsikkerhed

Corepad Skatez  
DA

## 1. Producent:

**Firmanavn:** Com-Tra.de / Ejer: Maik Schöphörster

**Mærke:** Corepad er et registreret varemærke af Maik Schöphörster

**Firmaadresse:** Liegnitzer Str. 6, 32312 Lübbecke, Tyskland

### Kontaktoplysninger:

Telefon: +49 5741 8097 55

E-mail: service@com-tra.de

## 2. Produktbeskrivelse:

Corepad Skatez er udskiftelige musefødder fremstillet af PTFE (polytetrafluorethylen), specielt designet til at være kompatible med bestemte musemodeller. De er beregnet til at erstatte de standardmusefødder, der leveres af den oprindelige producent, og forbedrer betydeligt glid og præcision i musebevægelser. Installation skal udføres i henhold til de medfølgende instruktioner.

## 3. Sikkerheds- og Advarselsinstruktioner:

### Anvendelsesinstruktioner:

- Fjern de gamle musefødder
- Fjern alt klæberester
- Rengør og tør musebundens underside
- Fjern forsigtigt beskyttelsesfilmen fra den klæbende side
- Rør ikke ved de klæbende overflader
- Placer Skatez på den korrekte placering én ad gangen
- Tryk musen mod en plan overflade i cirka 30 sekunder

### Brugsanvisninger:

Brug kun Corepad Skatez på egnede og rene overflader for at sikre optimal glideydelse.

### Advarsel:



Ikke egnet til børn under tre år.

Kvælningsfare på grund af små dele.

## 4. Overensstemmelseserklæring:

Vi erklærer hermed, at det ovennævnte produkt opfylder de væsentlige sikkerhedskrav og relevante EU-bestemmelser, især Forordning (EU) 2023/988 om Generel Produktsikkerhed (GPSR).

**Lovgivning og Standarder:** Overholdelse af følgende EU-lovgivning og standarder bekræftes: Forordning (EU) 2023/988 (GPSR)

**Test- og Sikkerhedsrapporter:** Regelmæssige risikovurderinger udføres for at sikre produkternes sikkerhed og overholdelse.

### Dato og Sted for Erklæringen:

**Sted:** Lübbecke

**Dato:** 01.12.24

**Maik Schöphörster, Ejer**

*Schöphörster*

# Laillinen Dokumentaatio / Tuoteturvallisuus

Corepad Skatez  
FI

## 1. Valmistaja:

**Yrityksen nimi:** Com-Tra.de / Omistaja: Maik Schöphörster

**Tavaramerkki:** Corepad on Maik Schöphörsterin rekisteröity tavaramerkki

**Yrityksen osoite:** Liegnitzer Str. 6, 32312 Lübbecke, Saksa

### Yhteystiedot:

Puhelin: +49 5741 8097 55

Sähköposti: service@com-tra.de

## 2. Tuotteen kuvaus:

Corepad Skatez ovat vaihdettavat hiiren jalat, jotka on valmistettu PTFE:stä (polytetrafluorieteeni), ja ne on erityisesti suunniteltu yhteensopiviksi tiettyjen hiirimallien kanssa. Ne on tarkoitettu korvaamaan alkuperäisen valmistajan tarjoamat vakiomalliset hiiren jalat, parantaen merkittävästi liukua ja tarkkuutta hiiren liikkeissä. Asennus tulee suorittaa mukana toimitettujen ohjeiden mukaisesti.

## 3. Turva- ja Varoitusohjeet:

### Sovellusohjeet:

- Poista vanhat hiiren jalat
- Poista kaikki liimajäämät
- Puhdista ja kuivaa hiiren pohja
- Irrota varovasti suojakalvo liimapinnasta
- Älä koske liimapintoihin
- Aseta Skatez oikeaan paikkaan yksi kerrallaan
- Paina hiirtä tasaiselle pinnalle noin 30 sekuntia

### Käyttöohjeet:

Käytä Corepad Skatez -jalkaa vain sopivilla ja puhtailla pinnoilla optimaalisen liukuominaisuuden varmistamiseksi.

### Varoitus:



Ei soveltu alle kolmevuotiaalle lapsille.  
Tukehtumisvaara pienten osien vuoksi.

## 4. Yhdenmukaisuusvakuutus:

Ilmoitamme täten, että edellä mainittu tuote täyttää olennaiset turvallisuusvaatimukset ja asiaankuuluvat EU-asetukset, erityisesti Asetuksen (EU) 2023/988 yleisestä tuoteturvallisuudesta (GPSR).

**Lainsäädäntö ja Standardit:** EU:n seuraavien lakien ja standardien mukaisuus on vahvistettu: Asetus (EU) 2023/988 (GPSR)

**Testi- ja Turvallisuusraportit:** Säännölliset riskinarvioinnit suoritetaan tuotteiden turvallisuuden ja vaatimustenmukaisuuden varmistamiseksi.

### Vakuutuksen Päivämäärä ja Paikka:

**Paikka:** Lübbecke

**Päivämäärä:** 01.12.24

**Maik Schöphörster, Omistaja**

*Schöphörster*

# Právna Dokumentácia / Bezpečnosť Produktu

Corepad Skatez  
SK

## 1. Výrobca:

**Názov spoločnosti:** Com-Tra.de / Majiteľ: Maik Schöphörster

**Značka:** Corepad je registrovaná ochranná známka Maika Schöphörstera

**Adresa spoločnosti:** Liegnitzer Str. 6, 32312 Lübbecke, Nemecko

### Kontaktné informácie:

Telefón: +49 5741 8097 55

E-mail: service@com-tra.de

## 2. Popis produktu:

Corepad Skatez sú vymeniteľné podložky pod myš vyrobené z PTFE (polytetrafluóretylénu), špeciálne navrhnuté na kompatibilitu s určitými modelmi myši. Sú určené na nahradenie štandardných podložiek poskytovaných pôvodným výrobcom a výrazne zlepšujú sklz a presnosť pohybov myši. Inštalácia sa má vykonať podľa priložených pokynov.

## 3. Bezpečnostné a Výstražné Pokyny:

### Pokyny na Aplikáciu:

- Odstráňte staré podložky pod myš
- Úplne odstráňte zvyšky lepidla
- Vyčistite a osušte spodnú časť myši
- Opatrne odstráňte ochrannú fóliu z lepiacej strany
- Nedotýkajte sa lepiacich povrchov
- Umiestnite podložky Skatez na správne miesto jednu po druhej
- Stlačte myš proti rovnej ploche približne 30 sekúnd

### Pokyny na Použitie:

Používajte podložky Corepad Skatez iba na vhodných a čistých povrchoch, aby ste zabezpečili optimálny výkon sklzu.

### Upozornenie:



Nevhodné pre deti mladšie ako tri roky.  
Riziko udusenía kvôli malým častiam.

## 4. Vyhlásenie o Zhode:

Týmto vyhlasujeme, že vyššie uvedený produkt spĺňa základné požiadavky na bezpečnosť a príslušné predpisy EÚ, najmä nariadenie (EÚ) 2023/988 o Všeobecnej Bezpečnosti Výrobkov (GPSR).

**Legislatíva a Normy:** Potvrďuje sa zhoda s nasledujúcimi legislatívami a normami EÚ: Nariadenie (EÚ) 2023/988 (GPSR)

**Správy o Testoch a Bezpečnosti:** Pravidelne sa vykonávajú hodnotenia rizík za účelom zabezpečenia bezpečnosti a zhody výrobkov.

### Dátum a Miesto Vyhlásenia:

**Miesto:** Lübbecke

**Dátum:** 01.12.24

**Maik Schöphörster, Majiteľ**

*Schöphörster*



# Правна Документация / Безопасност на Продуктите

Corepad Skatez  
BG

## 1. Производител:

**Име на компанията:** Com-Tra.de / Собственик: Maik Schöphörster

**Марка:** Corepad е регистрирана търговска марка на Maik Schöphörster

**Адрес на компанията:** Liegnitzer Str. 6, 32312 Любеке, Германия

**Контактна информация:**

Телефон: +49 5741 8097 55

Имейл: service@com-tra.de

## 2. Описание на Продукта:

Corepad Skatez са сменяеми крачета за мишки, изработени от PTFE (политетрафлуоретилен), специално проектирани за съвместимост с определени модели мишки. Те са предназначени да заменят стандартните крачета на оригиналния производител, като значително подобряват плъзгането и прецизността на движенията на мишката. Инсталирането трябва да се извършва съгласно приложените инструкции.

## 3. Инструкции за Безопасност и Предупреждения:

### Инструкции за Приложение:

- Премахнете старите крачета на мишката
- Напълно премахнете остатъците от лепило
- Почистете и подсушете долната част на мишката
- Внимателно отстранете защитното фолио от лепкавата страна
- Не докосвайте лепкавите повърхности
- Поставете крачетата Skatez на правилното място едно по едно
- Натиснете мишката върху равна повърхност за около 30 секунди

### Инструкции за Употреба:

Използвайте Corepad Skatez само върху подходящи и чисти повърхности, за да осигурите оптимална ефективност на плъзгане.

### Предупреждение:



Не е подходящо за деца под три години.

Опасност от задавяне поради малки части.

## 4. Декларация за Съответствие:

С настоящото декларираме, че горепосоченият продукт отговаря на основните изисквания за безопасност и приложимите регулации на ЕС, по-специално Регламент (ЕС) 2023/988 за Общата Безопасност на Продуктите (GPSR).

**Законодателство и Стандарти:** Потвърждава се съответствието със следните законодателства и стандарти на ЕС: Регламент (ЕС) 2023/988 (GPSR)

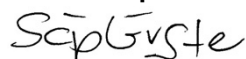
**Доклади за Тестове и Безопасност:** Редовно се извършват оценки на риска за гарантиране на безопасността и съответствието на продуктите.

### Дата и Място на Декларацията:

**Място:** Любеке

**Дата:** 01.12.24

**Maik Schöphörster, Собственик**



# Pravna Dokumentacija / Varnost Izdelka

Corepad Skatez  
SL

## 1. Proizvajalec:

**Ime podjetja:** Com-Tra.de / Lastnik: Maik Schöphörster

**Blagovna znamka:** Corepad je registrirana blagovna znamka Maika Schöphörstera

**Naslov podjetja:** Liegnitzer Str. 6, 32312 Lübbecke, Nemčija

### Kontaktni podatki:

Telefon: +49 5741 8097 55

E-pošta: service@com-tra.de

## 2. Opis Izdelka:

Corepad Skatez so zamenljivi podstavki za miško, izdelani iz PTFE (politetrafluoroetilena), posebej zasnovani za združljivost z določenimi modeli mišk. Namenjeni so zamenjavi standardnih podstavkov, ki jih zagotavlja prvotni proizvajalec, in znatno izboljšajo drsenje in natančnost premikov miške. Namestitev je treba opraviti v skladu s priloženimi navodili.

## 3. Varnostna Navodila In Opozorila:

### Navodila Za Uporabo:

- Odstranite stare podstavke miške
- Popolnoma odstranite vse ostanke lepila
- Očistite in osušite spodnjo stran miške
- Previdno odstranite zaščitno folijo z lepljive strani
- Ne dotikajte se lepljivih površin
- Postavite Skatez na pravo mesto eno po eno
- Miško pritisnite na ravno površino približno 30 sekund

### Navodila Za Uporabo:

Corepad Skatez uporabljajte samo na primernih in čistih površinah, da zagotovite optimalno drsenje.

### Opozorilo:



Ni primerno za otroke, mlajše od treh let.

Nevarnost zadušitve zaradi majhnih delov.

## 4. Izjava o Skladnosti:

S tem izjavljamo, da zgoraj navedeni izdelek izpolnjuje osnovne varnostne zahteve in ustrezne predpise EU, zlasti Uredbo (EU) 2023/988 o Splošni Varnosti Izdelkov (GPSR).

**Zakonodaja In Standardi:** Skladnost z naslednjimi zakonodajami in standardi EU je potrjena: Uredba (EU) 2023/988 (GPSR)

**Poročila o Preskusih in Varnosti:** Redno se izvajajo ocene tveganja za zagotovitev varnosti in skladnosti izdelkov.

### Datum In Kraj Izjave:

Kraj: Lübbecke

Datum: 01.12.24

Maik Schöphörster, Lastnik

*Schöphörster*

# Juridiskā Dokumentācija / Produkta Drošība

Corepad Skatez  
LV

## 1. Ražotājs:

**Uzņēmuma nosaukums:** Com-Tra.de / Īpašnieks: Maik Schöphörster

**Zīmols:** Corepad ir reģistrēta Maik Schöphörster preču zīme

**Uzņēmuma adrese:** Liegnitzer Str. 6, 32312 Lübbecke, Vācija

**Kontaktinformācija:**

Tālr.: +49 5741 8097 55

E-pasts: service@com-tra.de

## 2. Produkta Apraksts:

Corepad Skatez ir maināmas peles pēdiņas, kas izgatavotas no PTFE (politetrafluoretilēna) un īpaši izstrādātas, lai būtu saderīgas ar noteiktiem peles modeļiem. Tās paredzētas oriģinālā ražotāja piedāvāto standarta pēdiņu aizstāšanai, ievērojami uzlabojot slīdēšanu un precizitāti peles kustībās. Uzstādīšana jāveic saskaņā ar pievienotajām instrukcijām.

## 3. Drošības un Brīdinājuma Norādījumi:

### Pielietošanas Norādījumi:

- Noņemiet vecās peles pēdiņas
- Pilnībā notīriet visas līmes atliekas
- Notīriet un nosusiniet peles apakšējo daļu
- Uzmanīgi noņemiet aizsargplēvi no līmes puses
- Nepieskarieties līmētajām virsmām
- Uzstādiet Skatez pareizajā vietā pa vienai
- Nospiediet peli pret līdzenas virsmas apmēram 30 sekundes

### Lietošana:

Izmantojiet Corepad Skatez tikai uz piemērotām un tīrām virsmām, lai nodrošinātu optimālu slīdēšanu.

### Brīdinājums:



Nav piemērots bērniem līdz trīs gadu vecumam.

Aizrīšanās risks nelielu detaļu dēļ.

## 4. Atbilstības Deklarācija:

Mēs apliecinām, ka augstāk minētais produkts atbilst būtiskajām drošības prasībām un attiecīgajiem ES noteikumiem, jo īpaši Regulai (ES) 2023/988 par Vispārējo Produkta Drošību (GPSR).

**Likumdošana un Standarti:** Apstiprināta atbilstība šādiem ES tiesību aktiem un standartiem: Regula (ES) 2023/988 (GPSR)

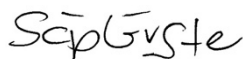
**Pārbaudes un Drošības Ziņojumi:** Regulāri tiek veikti riska novērtējumi, lai nodrošinātu produktu drošību un atbilstību.

### Deklarācijas Datums un Vieta:

**Vieta:** Lübbecke

**Datums:** 01.12.24

**Maik Schöphörster, Īpašnieks**



# Teisinė Dokumentacija / Produkto Saugumas

Corepad Skatez  
LT

## 1. Gamintojas:

**Įmonės pavadinimas:** Com-Tra.de / Savininkas: Maik Schöphörster

**Prekės ženklas:** Corepad yra Maik Schöphörster registruotas prekių ženklas

**Įmonės adresas:** Liegnitzer Str. 6, 32312 Lübbecke, Vokietija

### **Kontaktinė informacija:**

Telefonas: +49 5741 8097 55

El. paštas: service@com-tra.de

## 2. Produkto Aprašymas:

Corepad Skatez – tai keičiamieji pelės padukai, pagaminti iš PTFE (politetrafluoretileno), specialiai sukurti suderinamumui su tam tikrais pelės modeliais. Jie skirti pakeisti standartinius padukus, kuriuos pateikia originalus gamintojas, žymiai pagerinant slydimą ir judesių tikslumą. Montavimas turi būti atliekamas pagal pateiktas instrukcijas.

## 3. Saugos Ir Įspėjimo Instrukcijos:

### **Pritaikymo Instrukcijos:**

- Nuimkite senus pelės padukus
- Visiškai pašalinkite visus klijų likučius
- Išvalykite ir išdžiovinkite pelės apačią
- Atsargiai nuimkite apsauginę plėvelę nuo lipnios pusės
- Nepalieskite lipnių paviršių
- Vietoje uždėkite Skatez vieną po kitos
- Paspauskite pelę prie lygios plokštumos apie 30 sekundžių

### **Naudojimo Instrukcijos:**

Corepad Skatez naudokite tik tinkamose ir švariose paviršiuose, kad užtikrintumėte optimalų slydimo našumą.

### **Įspėjimas:**



Netinka vaikams iki trejų metų.

Pavojaus užspringti dėl mažų dalių.

## 4. Atitikties Deklaracija:

Šiuo patvirtiname, kad aukščiau nurodytas produktas atitinka pagrindinius saugos reikalavimus ir atitinkamus ES reglamentus, ypač Reglamentą (ES) 2023/988 dėl Bendros Produkto Saugos (GPSR).

**Teisės Aktai Ir Standartai:** Patvirtintas atitikimas šiems ES teisės aktams ir standartams:  
Reglamentas (ES) 2023/988 (GPSR)

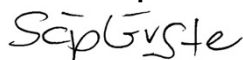
**Bandymų Ir Saugos Ataskaitos:** Reguliariai atliekami rizikos vertinimai, siekiant užtikrinti produktų saugą ir atitiktį.

### **Deklaracijos Data Ir Vieta:**

**Vieta:** Lübbecke

**Data:** 01.12.24

**Maik Schöphörster, Savininkas**



# Pravna Dokumentacija / Sigurnost Proizvoda

Corepad Skatez  
HR

## 1. Proizvođač:

**Naziv tvrtke:** Com-Tra.de / Vlasnik: Maik Schöphörster

**Marka:** Corepad je registrirani zaštitni znak Maika Schöphörstera

**Adresa tvrtke:** Liegnitzer Str. 6, 32312 Lübbecke, Njemačka

### Kontakt podaci:

Telefon: +49 5741 8097 55

E-mail: service@com-tra.de

## 2. Opis proizvoda:

Corepad Skatez zamjenske su protuklizne naljepnice izrađene od visokokvalitetnih polimernih materijala. Posebno su dizajnirane za kompatibilnost s raznim modelima miševa. Naljepnice se primjenjuju na površinu miša kako bi poboljšale prijanjanje i kontrolu, osobito tijekom dulje upotrebe ili u slučaju znojenja ruku. Instalacija se vrši prema priloženim uputama.

## 3. Upute za Sigurnost i Upozorenja:

### Upute za Primjenu:

- Uklonite stare nožice miša
- Uklonite sav preostali ljepljivo
- Očistite i osušite donji dio miša
- Pažljivo uklonite zaštitni film s ljepljive strane
- Ne dodirujte ljepljive površine
- Postavite Corepad Skatez na pravo mjesto jedno po jedno
- Miša pritisnite na ravnu površinu oko 30 sekundi

### Upute za Korištenje:

Corepad Skatez koristite samo na prikladnim i čistim površinama kako biste osigurali optimalne performanse klizanja.

### Upozorenje:



Nije prikladno za djecu mlađu od tri godine.

Opasnost od gušenja zbog sitnih dijelova.

## 4. Izjava o Sukladnosti:

Ovom izjavljujemo da gore navedeni proizvod udovoljava osnovnim sigurnosnim zahtjevima i relevantnim propisima EU-a, posebno Uredbi (EU) 2023/988 o Općoj Sigurnosti Proizvoda (GPSR).

**Propisi i Standardi:** Potvrđuje se sukladnost sa sljedećim propisima i standardima EU-a: Uredba (EU) 2023/988 (GPSR)

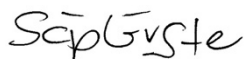
**Izveštaji o Testiranju i Sigurnosti:** Redovite procjene rizika provode se kako bi se osigurala sigurnost i sukladnost proizvoda.

### Datum i Mjesto Izjave:

**Mjesto:** Lübbecke

**Datum:** 01.12.24

**Maik Schöphörster, Vlasnik**



## Dikjarazzjoni Legali / Sigurtà tal-Prodott

Corepad Skatez  
MT

### 1. Manifattur:

**Isem tal-Kumpanija:** Com-Tra.de / Sid: Maik Schöphörster

**Marka:** Corepad hija marka kummerċjali rreġistrata ta' Maik Schöphörster

**Indirizz tal-Kumpanija:** Liegnitzer Str. 6, 32312 Lübbecke, Il-Ġermanja

**Informazzjoni ta' Kuntatt:**

Telefon: +49 5741 8097 55

Email: service@com-tra.de

### 2. Deskrizzjoni tal-Prodott:

Corepad Skatez huma saqajn tal-maws sostituttivi magħmula minn PTFE (polytetrafluoroethylene), speċifikament iddisinjati biex ikunu kompatibbli ma' ċerti mudelli ta' mouses. Huma maħsuba biex jissostitwixxu s-saqajn tal-maws standard ipprovduti mill-manifattur oriġinali, itejbu b'mod sinifikanti l-ħarġiet u l-preċiżjoni tal-movimenti tal-maws. L-installazzjoni għandha ssir skont l-istruzzjonijiet ipprovduti.

### 3. Istruzzjonijiet ta' Sigurtà u Twissijiet:

**Istruzzjonijiet għall-Applikazzjoni:**

- Neħhi s-saqajn tal-maws qodma
- Neħhi kwalunkwe residwu tal-kolla kompletament
- Naddaf u nixxef in-naħa ta' isfel tal-maws
- Neħhi b'attenzjoni l-film protettiv mill-wiċċ adeżiv
- Tmissx il-wiċċ adeżiv
- Pogġi l-Corepad Skatez fil-post korrett waħda waħda
- Aghfas il-maws fuq wiċċ ċatt għal madwar 30 sekonda

**Istruzzjonijiet għall-Użu:**

Uża Corepad Skatez biss fuq wiċċ adattat u nadif biex tiġi żgurata l-prestazzjoni ottimali tal-ħarġiet.

**Twissija:**



Mhux adattat għal tfal taħt it-tliet snin.

Periklu ta' fsada minħabba partijiet żgħir.

### 4. Dikjarazzjoni ta' Konformità:

Niddikjaraw li l-prodott imsemmi hawn fuq jikkonforma mar-rekwiżiti essenzjali ta' sigurtà u regolamenti rilevanti tal-UE, partikolarment ir-Regolament (UE) 2023/988 dwar is-Sigurtà Ġenerali tal-Prodotti (GPSR).

**Legiżlazzjoni u Standards:** Il-konformità mad-dispożizzjonijiet u standards tal-UE li ġejjin hija kkonfermata: Regolament (UE) 2023/988 (GPSR)

**Rapporti ta' Testijiet u Sigurtà:** L-evalwazzjonijiet tar-riskju jsiru regolarment biex jiġi żgurat is-sigurtà u l-konformità tal-prodotti.

**Data u Post tad-Dikjarazzjoni:**

**Post:** Lübbecke

**Data:** 01.12.24

**Maik Schöphörster, Sid**

*Schöphörster*

# Doiciméadacht Dhlíthiúil / Sábháilteacht Táirgí

Corepad Skatez  
GA

## 1. Déantóir:

**Ainm na Cuideachta:** Com-Tra.de / Úinéir: Maik Schöphörster

**Branda:** Is trádmharc cláraithe de chuid Maik Schöphörster é Corepad

**Seoladh na Cuideachta:** Liegnitzer Str. 6, 32312 Lübbecke, An Ghearmáin

### Sonraí Teagmhála:

Fón: +49 5741 8097 55

Ríomhphost: service@com-tra.de

## 2. Cur Síos ar an Táirge:

Is boinn athsholáthair iad Corepad Skatez atá déanta as PTFE (polaitéatrafluaraítiléin), deartha go sonrach chun a bheith comhoiriúnach le samhlacha áirithe luchóg. Tá siad ceaptha chun na boinn chaighdeánacha a sholáthraíonn an monaróir bunaidh a athsholáthar agus chun feabhas suntasach a chur ar an sleamhnú agus ar an cruinneas i ngluaiseachtaí luchóige. Ba cheart an suiteáil a dhéanamh de réir na dtreoracha a chuirtear ar fáil.

## 3. Treoracha Sábháilteachta agus Rabhaidh:

### Treoracha Feidhmchláir:

- Bain na boinn luchóige atá ann cheana
- Bain iarmhair ghreamaitheacha go hiomlán
- Glan agus tirim bun an luchóige
- Bain go cúramach an scannán cosanta ón taobh greamaitheach
- Ná touch an dromchlaí greamaitheacha
- Socraigh Skatez san áit cheart ceann ar cheann
- Brúigh an luchóg i gcoinne dromchla cothrom ar feadh thart ar 30 soicind

### Treoracha Úsáide:

Bain úsáid as Corepad Skatez ar dhromchlaí oiriúnacha agus glana amháin chun an fheidhmíocht sleamhnáin is fearr a chinntiú.

### Rabhadh:



Ní oiriúnach do leanaí faoi bhun trí bliana d'aois.

Baol tachta de bharr páirteanna beaga.

## 4. Dearbhú Comhréireachta:

Dearbhaímid leis seo go gcomhlíonann an táirge thuasluaite na bunriachtanais sábháilteachta agus na rialacháin ábhartha AE, go háirithe Rialachán (AE) 2023/988 maidir le Sábháilteacht Ghinearálta Táirgí (GPSR).

**Reachtaíocht agus Caighdeán:** Dearbhaítear comhlíonadh leis an reachtaíocht agus na caighdeáin AE seo a leanas: Rialachán (AE) 2023/988 (GPSR)

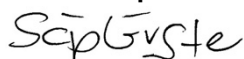
**Tuarascálacha Tástála agus Sábháilteachta:** Déantar measúnuithe riosca go rialta chun sábháilteacht agus comhréireacht na dtáirgí a chinntiú.

### Dáta agus Suíomh an Dearbhaithe:

**Suíomh:** Lübbecke

**Dáta:** 01.12.24

**Maik Schöphörster, Úinéir**



# Õiguslik Dokumentatsioon / Tooteohutus

Corepad Skatez  
ET

## 1. Tootja:

**Ettevõtte nimi:** Com-Tra.de / Omanik: Maik Schöphörster

**Kaubamärk:** Corepad on Maik Schöphörsteri registreeritud kaubamärk

**Ettevõtte address:** Liegnitzer Str. 6, 32312 Lübbecke, Saksamaa

### Kontaktinfo:

Telefon: +49 5741 8097 55

E-post: service@com-tra.de

## 2. Toote Kirjeldus:

Corepad Skatez on vahetatavad hiirejalad, mis on valmistatud PTFE-st (polütetrafluoroetüleenist) ja spetsiaalselt loodud ühilduvuseks teatud hiiremudelitega. Need on mõeldud asendama originaalootja pakutud standardsed hiirejalad, parandades oluliselt libisemist ja täpsust hiire liikumisel. Paigaldamine tuleb läbi viia kaasasolevate juhiste järgi.

## 3. Ohutus- ja Hoiatusjuhised:

### Kasutusjuhised:

- Eemaldage vanad hiirejalad
- Eemaldage täielikult kõik liimijäägid
- Puhastage ja kuivatage hiire alumine osa
- Eemaldage hoolikalt kleepuva külje kaitsekile
- Ärge puudutage kleepuvaid pindu
- Paigutage Skatez õigesse kohta ükshaaval
- Vajutage hiirt tasase pinna vastu umbes 30 sekundit

### Kasutusjuhised:

Kasutage Corepad Skatez'i ainult sobivatel ja puhtatel pindadel, et tagada optimaalne libisemisvõime.

### Hoiatus:



Ei sobi alla kolmeaastastele lastele.

Lämbumisoht väikeste osade tõttu.

## 4. Vastavusdeklaratsioon:

Me kinnitame, et ülaltoodud toode vastab olulistele ohutusnõuetele ja asjakohastele EL-i määrustele, eriti määrusele (EL) 2023/988 üldise tooteohutuse kohta (GPSR).

**Õigusaktid ja Standardid:** Vastavus järgmistele EL-i õigusaktidele ja standarditele on kinnitatud: Määrus (EL) 2023/988 (GPSR)

**Testide ja Ohutusaruanded:** Regulaarseid riskianalüüse tehakse toodete ohutuse ja vastavuse tagamiseks.

### Deklaratsiooni Kuupäev ja Koht:

**Koht:** Lübbecke

**Kuupäev:** 01.12.24

**Maik Schöphörster, Omanik**

*Schöphörster*